


# 親子で一緒に作って遊んで楽しもう！ 世界に1つの手作りおもちゃ！



身近にあるものを使い、世界に一つだけのオリジナルおもちゃを作りますか？  
簡単で、楽しく、愛情たっぷりの手作りおもちゃを作成します。親子で一緒におもちゃ作りに取り組み、楽しく有意義な時間を過ごしませんか？


 演題 **子どもと作る 手作りおもちゃ**


 定員 **12組**(希望者多数の場合は抽選)


 日時 **令和4年1月22日(土) 午前9時50分から11時50分**

 会場 **高崎市市民活動センター ソシアス**  
高崎市足門町1669-2 (群馬支所の南側です)

 費用 **無料**

 対象 **高崎市在住・在勤されている保護者・家族で、幼児のお子さんがいらっしゃる方**  
(一緒に参加していただきます)

 講師 **増谷 幸乃 先生**(高崎市家庭教育推進協議会委員、高崎市社会教育講師  
NPO法人日本子育てアドバイザー協会講師)

 当日持参するもの **1000mLの牛乳パック(よく洗って、切り開かない)、ペットボトルのふた、はさみ(キッチンバサミおすすめ)、トイレットペーパーの芯(2つ)、牛乳パックに着色できるクレヨン・マーカー**

 今回つくる作品

**牛乳パックのコマ**



回して遊ぼう！

空気ので  
的をねらって遊んじゃおう！




**エアバナーカ**

**輪ゴム DE  
シューター**



ゴムの力で飛ばします。  
親子でキャッチボール  
も面白い！！

 お申し込み お申し込みは、電話、メール、FAXのいずれのいずれかでお申し込みください。

電話 027-321-1295

Eメール ky-katei@city.takasaki.gunma.jp

①郵便番号・住所 ②お名前 ③当日連絡のつく電話番号

④参加するお子さんの名前と年齢 を記入してください。

お問い合わせ先 高崎市教育委員会社会教育課(岩井)



 締め切り **1月11日(火)**

QRコードからメールで申し込めます

## 会場周辺地図

### 高崎市市民活動センター ソシアス

高崎市足門町 1669-2  
電話 027-329-7114

上の電話番号で、  
本講座のお問い合わせは  
できません



参加ご希望の方は、電話 Eメール FAXでお申し込みください。

電話

027-321-1295

Eメール

ky-katei@city.takasaki.gunma.jp

①郵便番号・住所②お名前③電話番号④お子さんの名前と年齢

FAX

027-328-4744



FAX参加申込書

※濃くはっきりとご記入ください。

※参加希望の個人情報は、第三者に提供することはありません。

※参加する方全員の氏名をお書きください。

1 / 2 2 (土) 幼児期子育て講座3 FAX申込書

ご住所

(〒 )

ふりがな  
お名前

当日連絡の  
つく電話番号

お子さんの  
お名前  
(ひらがな)

( 歳 ヶ月、男 / 女 )

( 歳 ヶ月、男 / 女 )

( 歳 ヶ月、男 / 女 )

FAX送信 027-328-4744